



SERVICIO ANDALUZ DE SALUD
Consejería de Salud y Familias



Red Local de
Acción en
Salud

INFORME DE SALUD ESPARTINAS

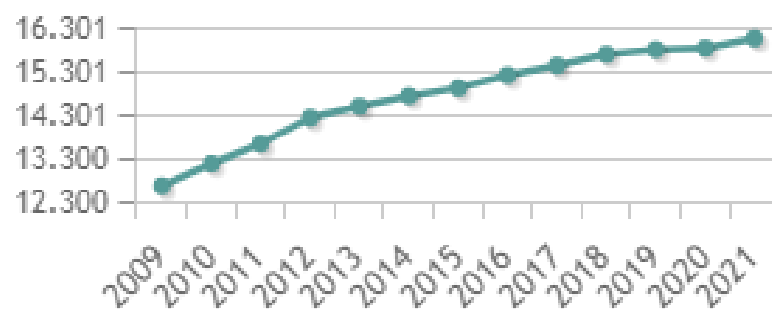


‘VIVE EN UN ENTORNO
MÁS SALUDABLE’



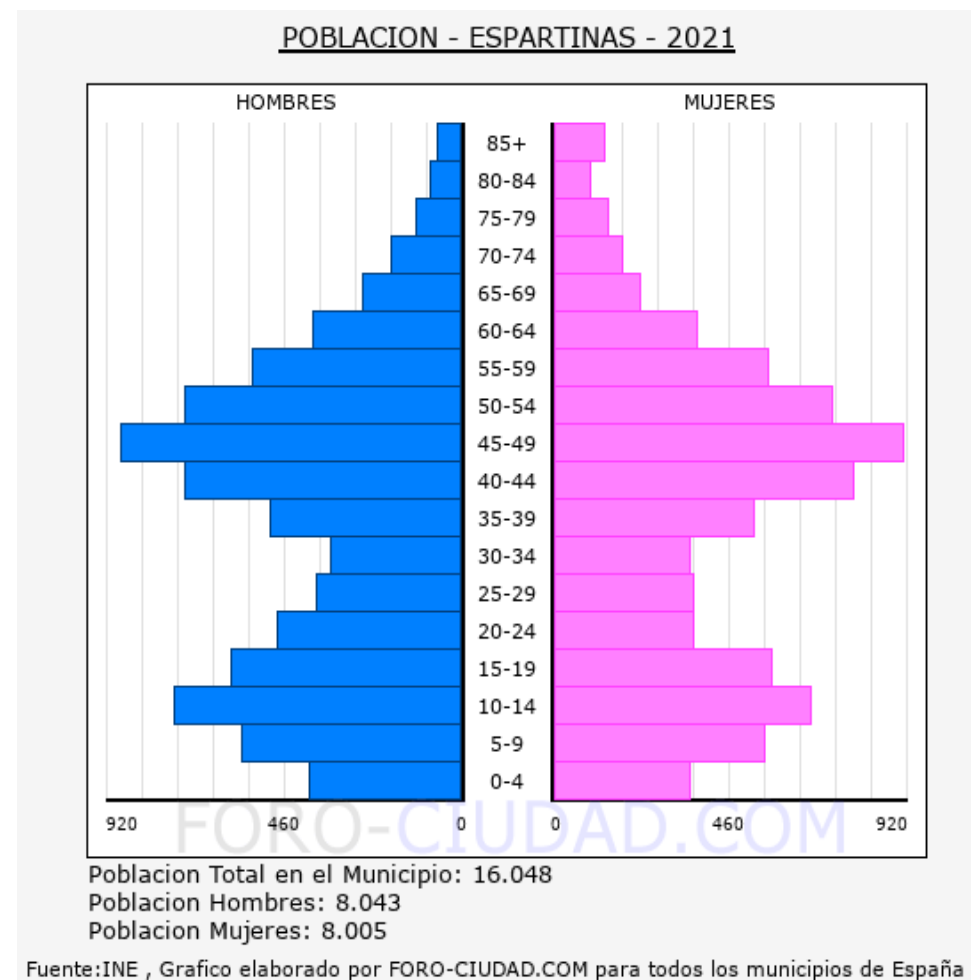
DATOS SOCIODEMOGRÁFICOS

Fecha: 2021
Dato: 16.048

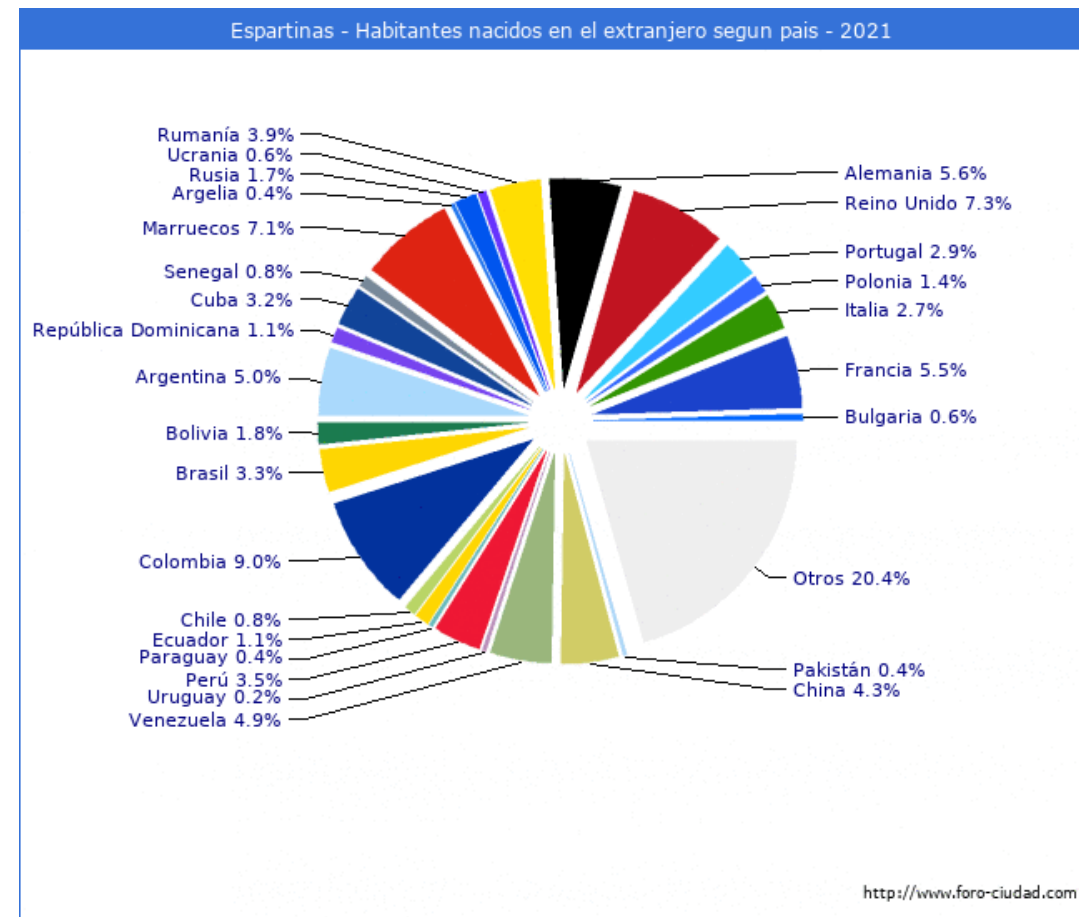
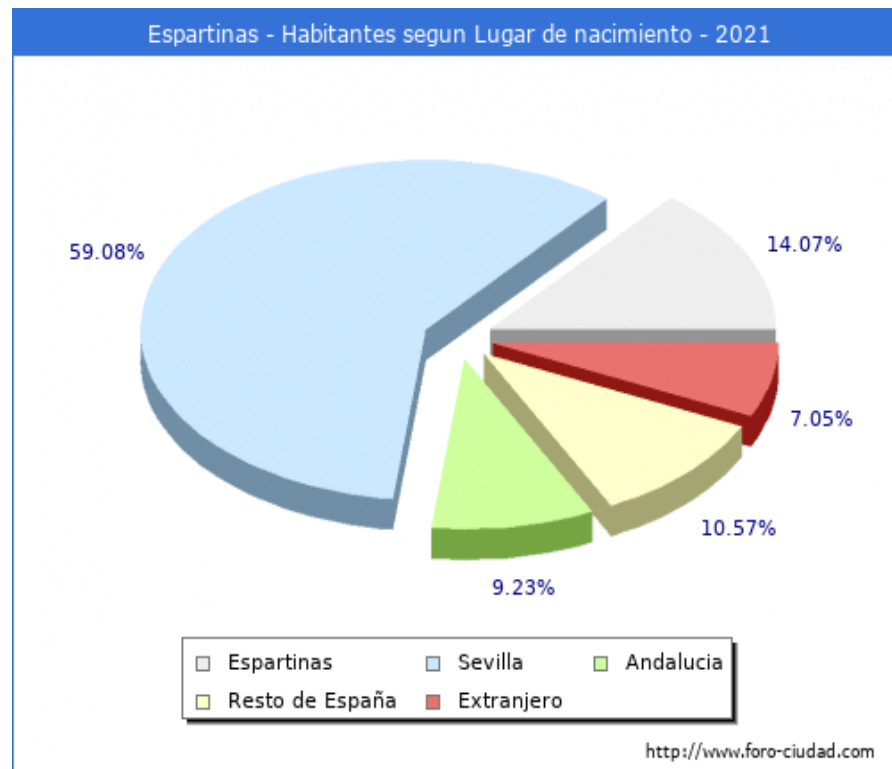


Población total: **16.048 habitantes**
Edad media: **37,23 años.**

Total	Hombres	Mujeres
16.048	8.043	8.005



DATOS SOCIODEMOGRÁFICOS



DATOS SOCIODEMOGRÁFICOS

Anual	Índice de dependencia global
2017	49,91
2018	49,42
2019	49,04
2020	48,43
2021	47,08

Del número total de parados 63,45% son mujeres y 36,55% son hombres

Grupo más afectado → > 45 años

Territorio	Demandantes no ocupados	Afiliaciones anual	Tasa municipal de desempleo anual
Espartinas	1.282,25	6.149,75	17,25%
Sevilla	232.224,50	725.971,50	24,24%
Andalucía	974.618,75	3.115.060,25	23,83%

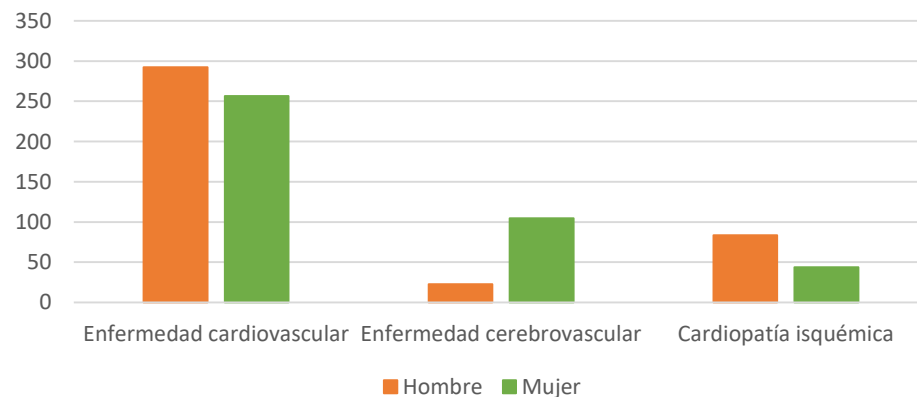


MORTALIDAD

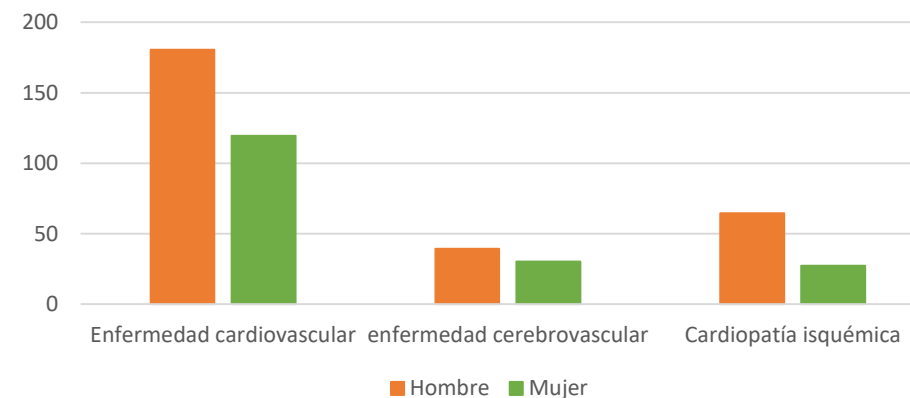
En el año 2020 las principales causas de mortalidad en el municipio de Espartinas fueron:

- ENFERMEDADES DEL SISTEMA CIRCULATORIO
- TUMORES

Tasa estandarizada de Mortalidad por Enfermedades Cardiovasculares - Espartinas - 2015

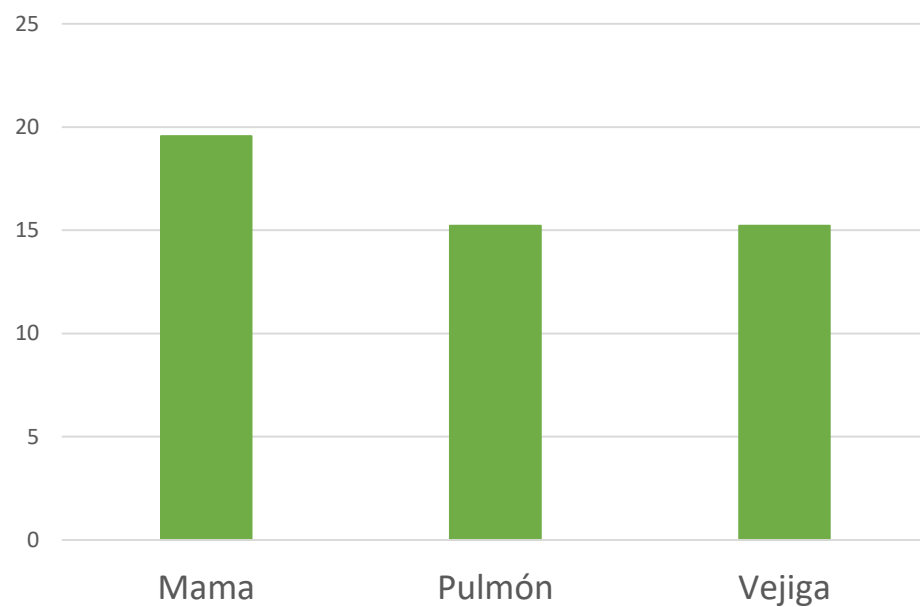


Tasa estandarizada de Mortalidad por Enfermedades Cardiovasculares - AGS Aljarafe - 2015

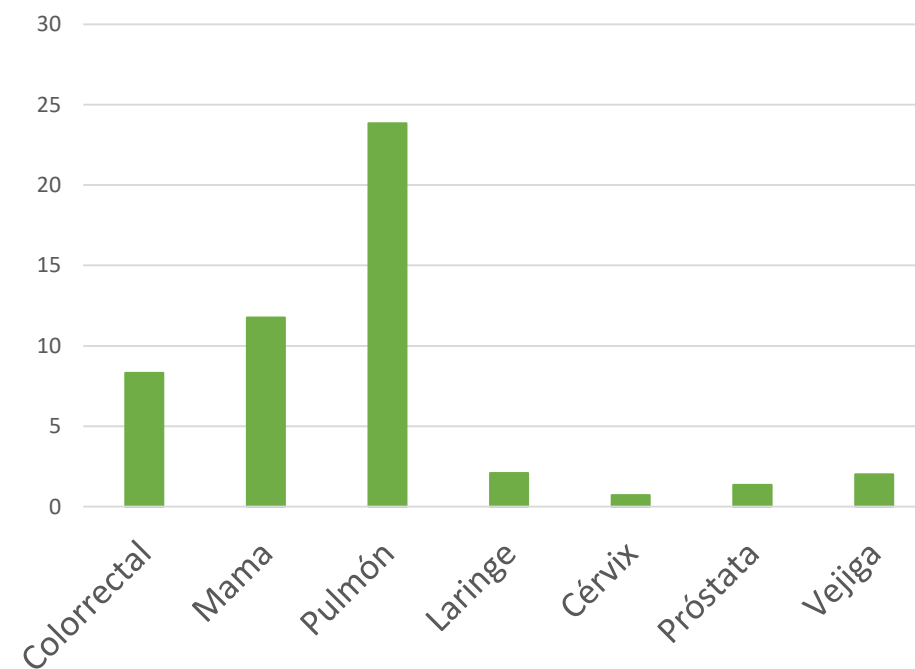


MORTALIDAD

APVP por cáncer - Espartinas - 2015



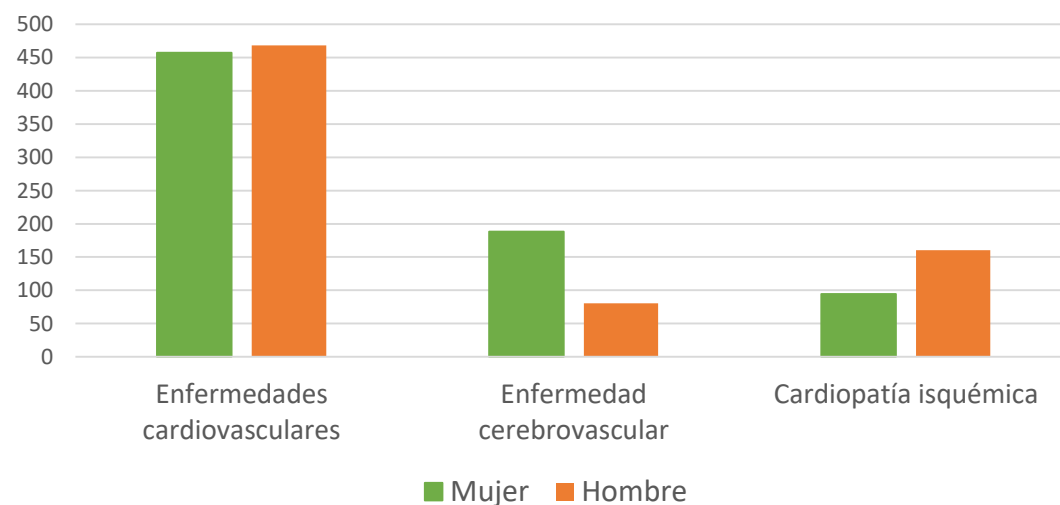
APVP por cáncer - AGS Aljarafe - 2015



MORBILIDAD

La tasa de morbilidad es la proporción de personas que enferman en un sitio y tiempo determinado. Las Carteras de Servicios con más usuarios son en relación a **hipertensión arterial, diabetes y asma**.

Tasa bruta de Incidencia de Enfermedades Cardiovasculares - Espartinas - 2015



Indicador de Cartera de Servicios	2016	2017	2018	2019
HTA	1132	1228	1192	1164
Diabetes	690	729	696	736
Atención a personas con EPOC	164	176	182	185
Atención a adultos con asma	304	328	346	372
Atención a niños con asma	186	174	153	129
Personas Cuidados Paliativos	18	16	15	14
Atención a personas con IC	90	96	88	85

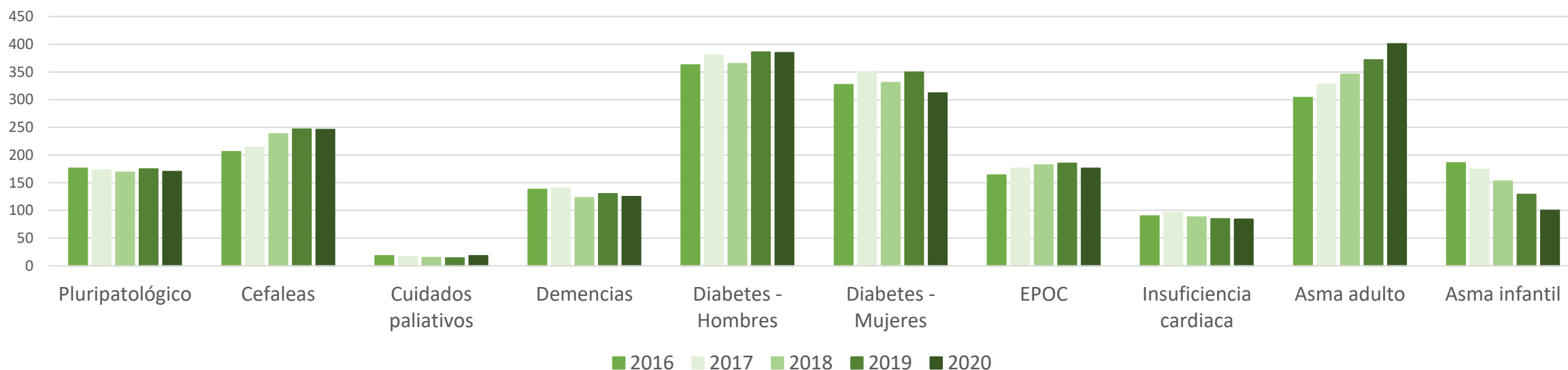


MORBILIDAD

En cuanto a los Procesos Asistenciales Integrados (PAIs), podemos ver que los más demandados son **diabetes, asma, enfermedad pulmonar obstructiva crónica (EPOC) y cefaleas**.

Estas enfermedades están relacionadas con el tabaco, la alimentación, el sedentarismo, el estrés... por lo que, mejorando los hábitos de vida saludable podrían disminuir estos números.

Nº de usuarios incluido en PAIs



EDOs

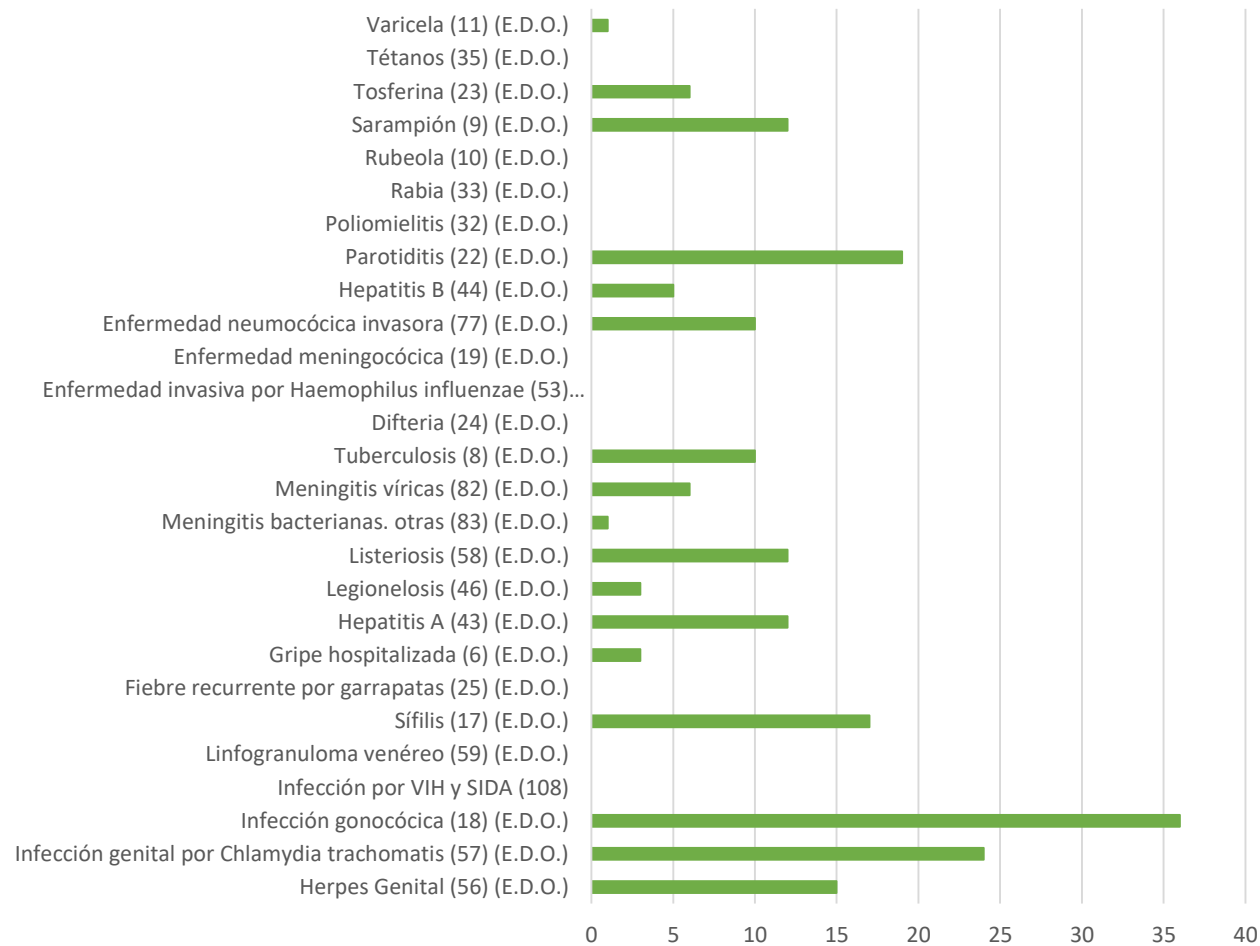
Una buena cobertura de vacunación previene las enfermedades.

Siguen apareciendo casos de parotiditis ya que la vacuna no es tan eficiente como otras, aun así previene que haya más casos.

Cabe destacar también que las EDOs más frecuentes se relacionan con Infecciones de Transmisión Sexual (ITS).

EVENTO	MEDIANA EDAD (años)
Infección genital por Chlamydia trachomatis	28
Sífilis	31
Herpes Genital	25,5
Infección gonocócica	28

EDOs Espartinas - 2021-2021



VIOLENCIA DE GÉNERO

En Espartinas en los últimos años se han registrado un total de 20 partes al juzgado por Violencia de Género:

AÑO	PARTES VG
2019	6
2020	7
2021	7



PROTECCIÓN DE LA SALUD

INSPECCIONES ALIMENTARIAS → resultados han sido sin deficiencias o simples irregularidades. En los dos últimos años no ha habido toxiinfecciones alimentarias en establecimientos públicos.

INSTALACIONES ALTO RIESGO PROLIFERACIÓN LEGIONELLA PNEUMOFILA → sin incidencias

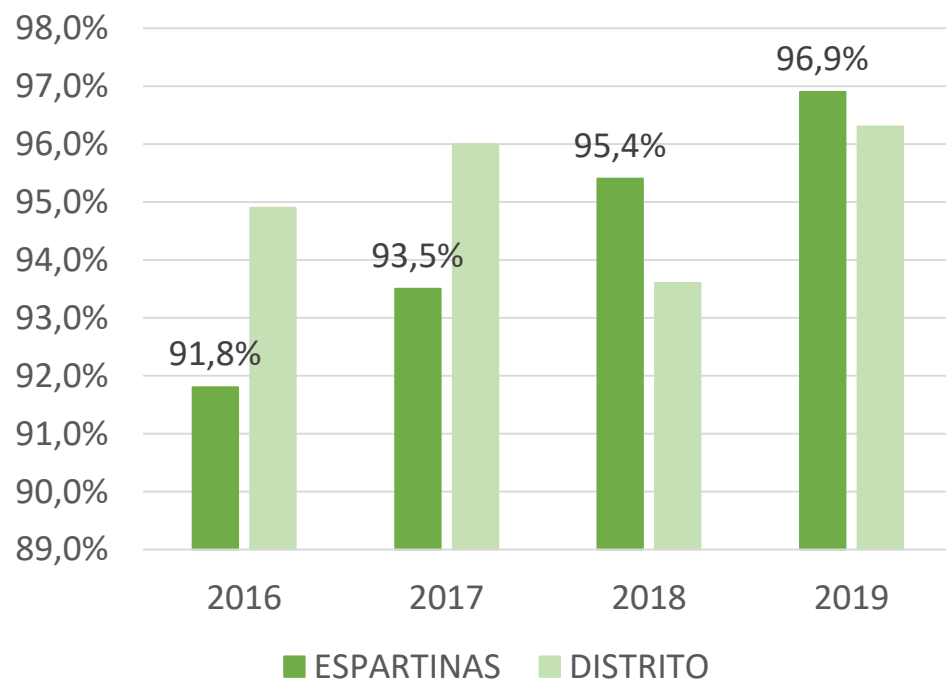
Nº DE PUNTOS DE MUESTREO DE AGUAS DE BAÑO → se cumple normativa

AGUAS DE CONSUMO → sin incidencias

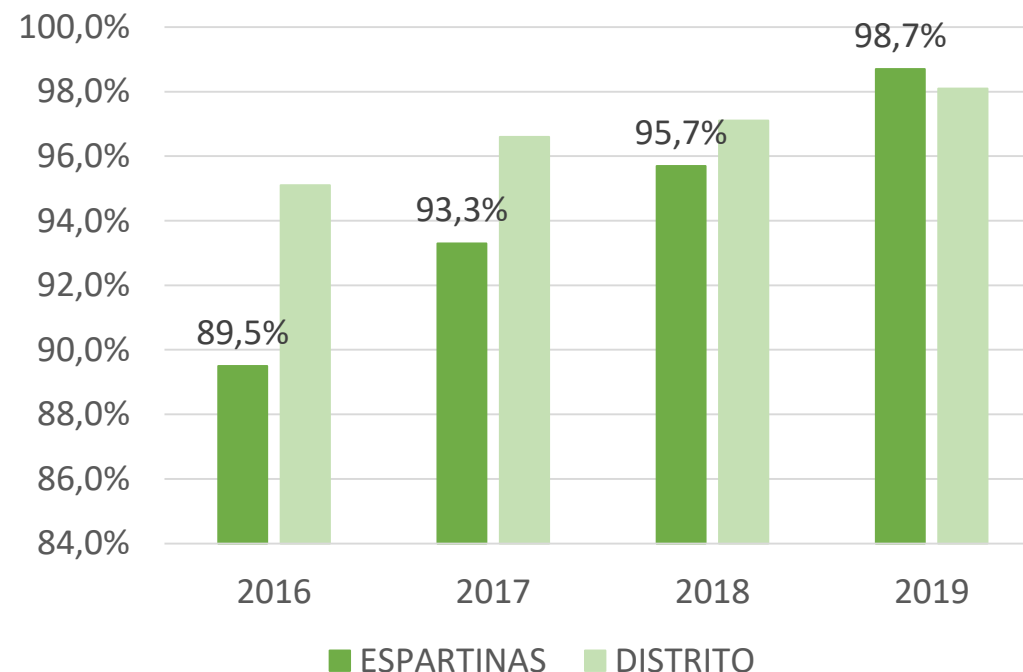


VACUNACIÓN

Cobertura vacunación infantil completa



Cobertura vacunación triple vírica



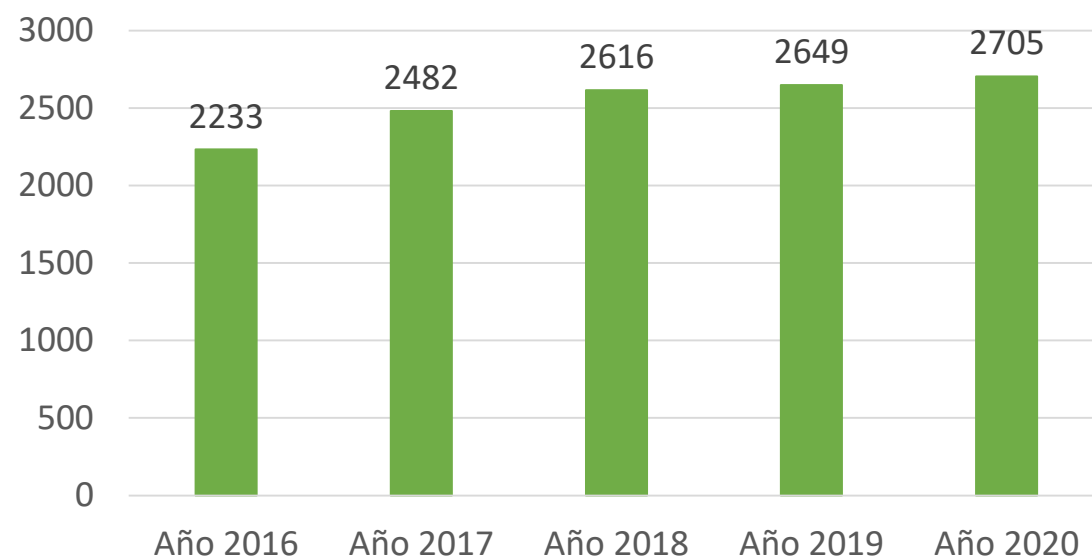
PROGRAMA “FORMA JOVEN”

Forma Joven						
Curso	IES Inscritos	IES atendidos	Número de Aseorías Individuales	Jóvenes atendidos Aseorías Individuales	Número Actividades Grupales	Población atendida Actividades Grupales
2016-17						
2017-18	1	1	-	-	1	22
2018-19	1	1	9	15	2	28
2019-20	-	-	-	-	-	-
2020-21	-	-	-	-	-	-



DESHABITUACIÓN TABACO

Nº personas fumadoras. 2016 - 2020
Espartinas



AÑO	% de personas que abandonan el hábito tabáquico
2016	1,03%
2017	1,57%
2018	1,11%
2019	0,64%
2020	0,44%



PROGRAMA CÁNCER MAMA

Tasa de captación: entre el 60% y el 85%, exceptuando el año 2020 que bajó a un 48,09% (posiblemente debido a la pandemia).

Tasa de detección de tumor: 0,00‰ excepto en el año 2021 que fue 8,55‰ → 117 mujeres estudiadas, en 1 se detectó tumor.

Año	Tasa de captación	Tasa de detección de tumor
2016	76,06%	0,00‰
2017	83,68%	0,00‰
2018	63,83%	0,00‰
2019	75,59%	0,00‰
2020	48,09%	0,00‰
2021	69,58%	8,55‰



IVEs

En los últimos tres años se han contabilizado en Espartinas un total de 47 Interrupciones Voluntarias del Embarazo.

AÑO	IVEs
2019	16
2020	15
2021	16



CONCLUSIONES

Causas de mortalidad	Procesos más demandados
<ul style="list-style-type: none">- Enfermedades cardíacas- Cáncer	<ul style="list-style-type: none">- Hipertensión arterial- Diabetes Mellitus- Asma- Enfermedad pulmonar obstructiva crónica- Cefaleas



RECOMENDACIONES

- Análisis del entorno que valore las condiciones del municipio para facilitar estilos de vida saludable
- Promocionar la actividad física en toda la población, centrándose en las personas con hipertensión, diabetes y sobrepeso
- En relación con el tabaco y alcohol, realizar campañas que informen de su peligro y que fomenten el autocontrol, especialmente dirigidas a la población adolescente
- Fomentar la alimentación saludable, sobre todo en la población diabética y en los centros escolares con la oferta de Menús Saludables



RECOMENDACIONES

- Fomentar la participación en los programas de Cribado del Cáncer y otras actividades de prevención y promoción de la salud
- Intensificar la vigilancia y la lucha contra la violencia de género
- Promover la realización de programas de salud sexual y reproductiva en todas las edades





MUCHAS GRACIAS



‘VIVE EN UN ENTORNO
MÁS SALUDABLE’